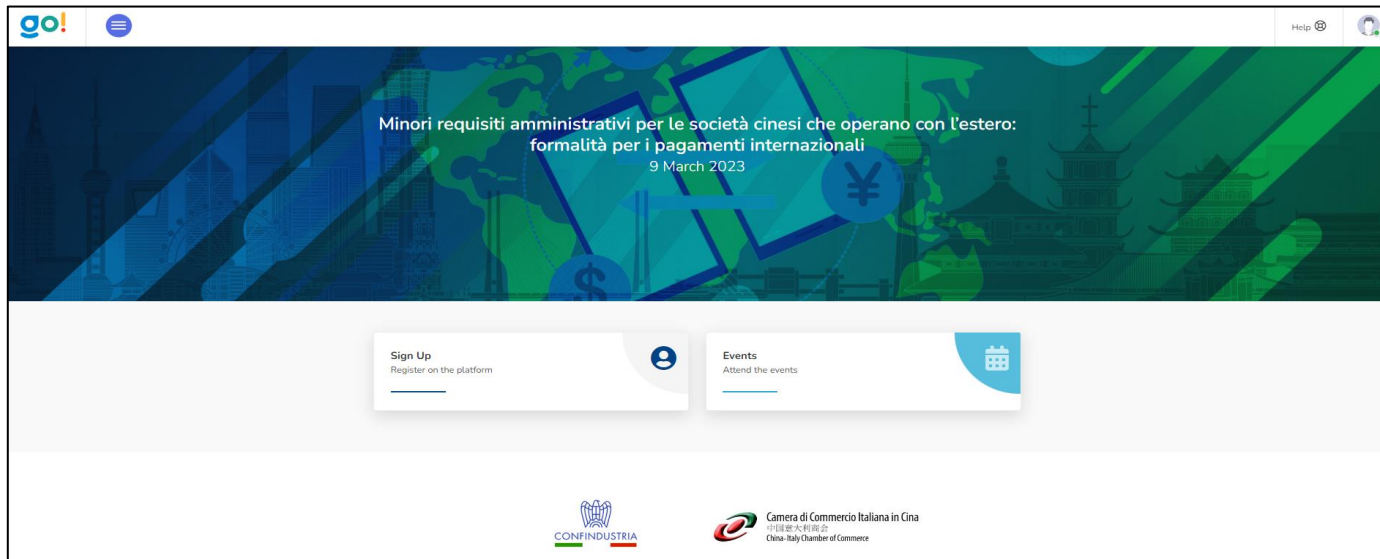



Confindustria International Meeting Platform – Guida breve per i Partecipanti – 1/2



COME REGISTRARSI PER LA PARTECIPAZIONE

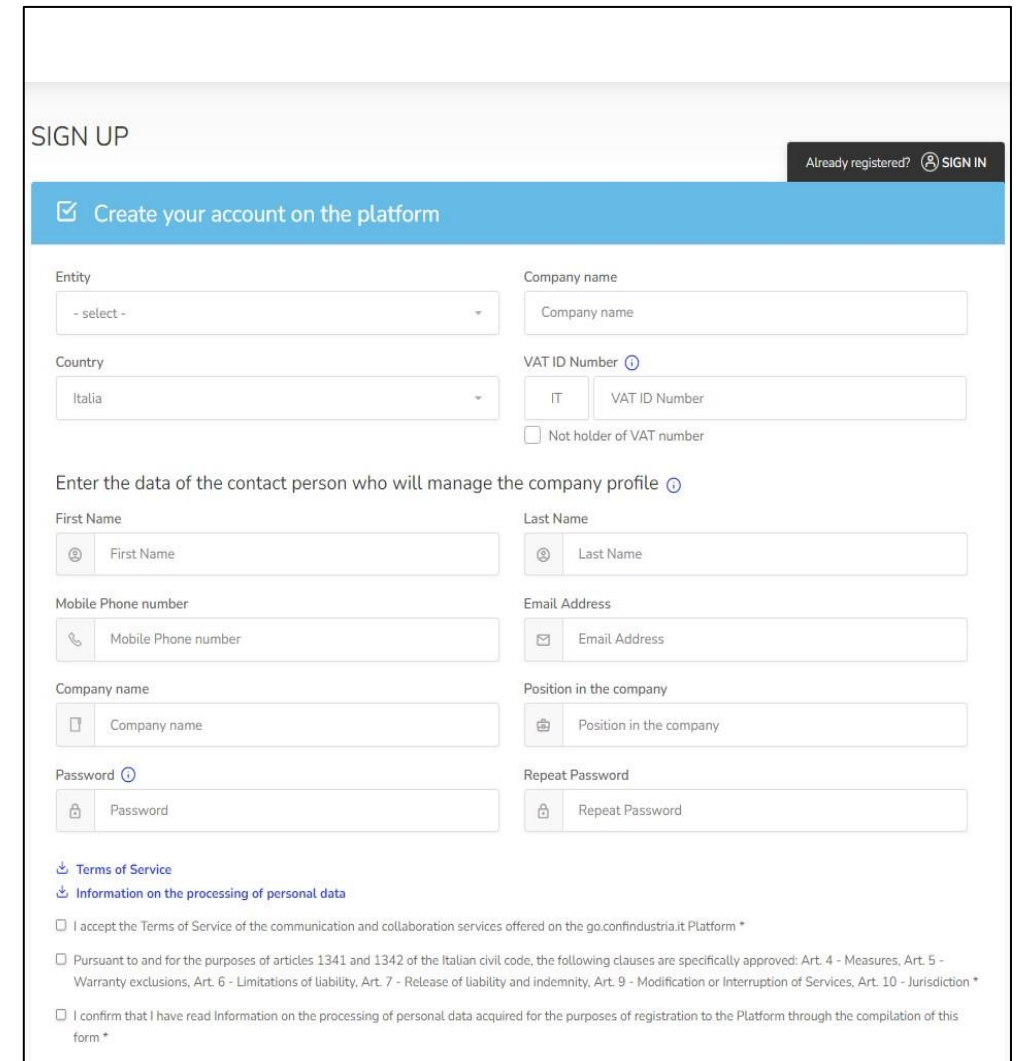
Collegarsi al link dedicato: <https://go.confindustria.it/minori-requisiti-amministrativi-societa-cinesi-pagamenti-internazionali>

Fare clic su **Participate o Sign Up**.

Nota: se si è già registrati ad eventi passati, accedere cliccando sull'icona  in alto a destra e fare il Login del Sign In con le credenziali generate in precedenza.

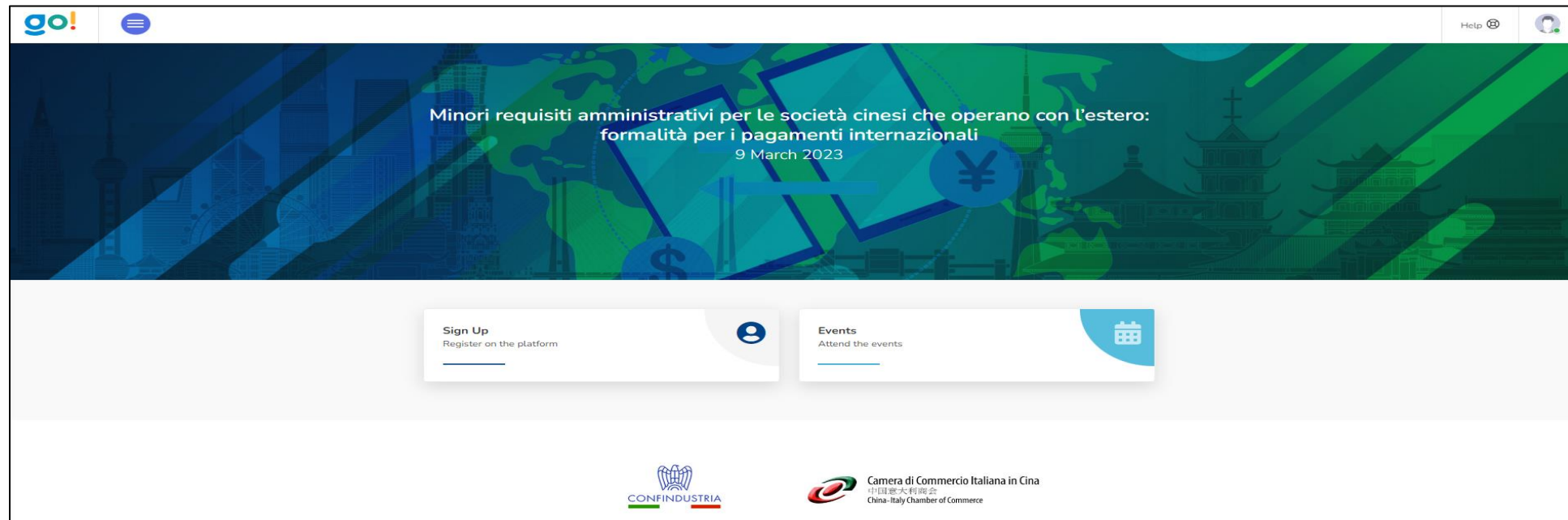
Selezionare la voce **New Participant** oppure, se si fa parte di un'associazione o azienda che si è già registrata all'evento, selezionare: **'I am a member of registered company'**

1. Cliccare su **Continue**
2. **Compilare** il modulo in tutti i campi obbligatori
3. **Spuntare** accettando e confermando i termini di servizio e privacy e fare clic su **Confirm Registration**
4. **L'accettazione della registrazione** è a cura degli organizzatori di Confindustria
5. **Arriverà** quindi successivamente una email automatica di accettazione della registrazione



Modulo online di registrazione


Confindustria International Meeting Platform – Guida breve per i Partecipanti – 2/2



COME PARTECIPARE ALL'EVENTO

Per seguire la diretta streaming dell'evento, accedere con le proprie credenziali dalla **pagina dell'evento**:

<https://go.confindustria.it/minori-requisiti-amministrativi-societa-cinesi-pagamenti-internazionali>

1. Accedere utilizzando l'icona utente  in alto a destra, con la mail e la password generate durante la registrazione. Se correttamente registrati, l'icona dell'utente sarà verde e si potrà accedere all'evento.

Nota: se una volta effettuato l'accesso appare la pagina *Participants Status*, sarà possibile tornare alla home page facendo clic su *Back to Homepage*.

2. Cliccare su **Events**, comparirà la schermata dell'evento.

3. Cliccare su **Attend the event** e poi **Enter as a Viewer**.